

Муниципальное автономное дошкольное образовательное учреждение

«Детский сад «НЬЮТОН» г. Челябинска»

(МАДОУ «ДС «НЬЮТОН» г. Челябинска»)

ул. Татищева, д. 260, г. Челябинск, 454003, e-mail: dsnewton@mail.ru

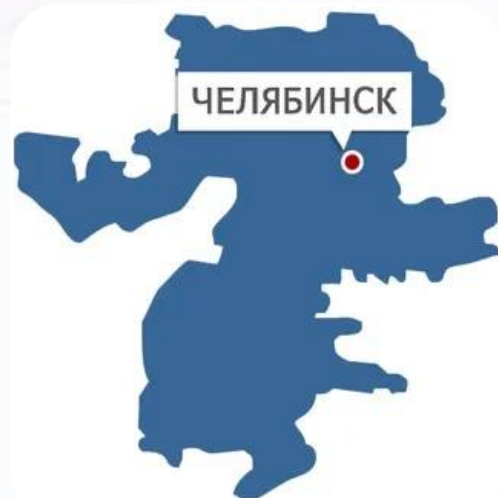
Система работы МАДОУ «ДС «НЬЮТОН» г. Челябинска» с детьми раннего возраста



Нормативно-правовое обеспечение деятельности МАДОУ по функционированию групп для детей раннего возраста



- Законодательные акты;
- СанПиН;
- ФГОС ДО;
- Профессиональный стандарт педагога.



- Устав МАДОУ;
- Лицензия на образовательную деятельность;
- Образовательная программа МАДОУ;
- Положение о группе раннего возраста.



- Режим дня группы раннего возраста;
- Расписание образовательной деятельности;
- Должностные инструкции воспитателей и помощников воспитателей;
- Договор с родителями (законными представителями).



Психолого-педагогическое сопровождение



Основные цели психолого-педагогического сопровождения

**Обеспечение
плавности
перехода в
новую среду**

**Формирование
позитивного
отношения к
детскому саду**

**Развитие
коммуникатив-
ных навыков**

**Поддержка
физического
здоровья**

**Коррекцион-
ная работа с
психологичес-
кими
проблемами**



Этапы психолого-педагогического сопровождения

Предварительный этап

Знакомство семьи с условиями дошкольного учреждения, обсуждение особенностей поведения и потребностей ребёнка

Адаптационный этап

Организация первых дней посещения детского сада, наблюдение за реакциями ребёнка, поддержка со стороны педагогов и психологов

Закрепляющий этап

Стабилизация состояния ребёнка, формирование устойчивых связей с группой и привычных моделей поведения



Взаимодействие воспитателей и специалистов МАДОУ





Картотека физминуток



Ранний возраст

«Найди свой цвет»

Флажки основных цветов (красный, синий, желтый, зеленый) ставятся по углам игровой площадки. Дети делятся на группы, каждая группа детей получает одинаковые полочки и встает к флажку такого же цвета. По сигналу ведущего «Побежали» дети бегут по кругу в любом направлении. По сигналу «Найди свой цвет!» дети возвращаются к флажку того цвета, какого у флажка.

Музыкальная игра «Зайка»

Пригласи зайку
На болотце лужайке.
Пригласи, играй,
Ушками махалы.
Раскумались, разгулялись,
По полочке разбежались.
Вдугу Гуси! Где мой обед?
Где заветка? Нет как нет!
Спрятались!
Дети выполняют мимические ритмические имитационные движения, подражая зайке.

	Жа-жа-жа, Жа-жа-жа — Встретили в лесу ... (ока)
	Кошка мяукает МЯУ-МЯУ. Это кошка. Она умеет ходить и лаять мышку. Давно уже покупают, как кошка, МЯУ-М
	Зу-зу-зу, Зу-зу-зу — Покормили мы ... (козу)



Играем и развиваем речь малыша



Воспитатель

Инструктор по
физическому
воспитанию

Воспитатель

Учитель -
логопед



Повышение квалификации педагогов, работающих с детьми раннего возраста











Разнообразие форм работы с родителями



Главный принцип
работы:

«От знакомства и
адаптации к
сотрудничеству и
просвещению»





- Анкеты и опросы (о привычках, навыках, здоровье ребёнка);
- Информационные стенды, буклеты, памятки («Уголок для родителей» с режимом дня, меню, объявлениями. Памятки: «Как подготовить ребёнка к детскому саду», «Игры для сенсорного развития» и т.д.);
- Интернет представительство МАДОУ в социальных сетях и на официальном сайте (раздел для родителей малышей с советами, консультациями, расписанием);
- Родительские собрания в нетрадиционных формах - «Арбузник», «Поле чудес» с участием специалистов и др.






<p>Направления работы клуба «КомандаNEW» с родителями детей раннего возраста</p>	<p>Тема</p>
<p>Индивидуальные консультации по запросу</p>	<p>«Ребёнок не делится игрушками, что делать?» «Особенности речевого развития ребенка в 2 года»</p>
<p>Групповые тренинги</p>	<p>«Деловая игра» по решению типичных проблем (капризы, отказ от еды)</p>
<p>Просвещение по теме</p>	<p>«Пальчиковая гимнастика» «Первые артикуляционные упражнения»</p>
<p>Родители в процессе</p>	<p>«Лепим из теста»</p>
<p>Мама маме</p>	<p>«Как играть с ребёнком 2-х лет» «Развиваем мелкую моторику дома»</p>



- творческие выставки и проекты (фотовыставка «Мы с мамой, мы с папой»);
- совместные акции - «Книжная больница» (ремонт книг - приобщить к библиотеке).
- фотовыставки и фотоколлажи: «Наши будни», «Я играю», «Первые успехи»;
- портфолио ребёнка раннего возраста - первые рисунки, фото (ведётся совместно с родителями).



ВКонтакте Поиск Регистрация

74

ДЕТСКИЙ САД «НЬЮТОН» г. Челябинск

Детский сад "НЬЮТОН" г. Челябинска
Госорганизация
747 подписчиков

[Подписаться](#)

[Сообщить о проблеме](#) [Высказать мнение](#) [Запись в кружок](#) [Открыть прил](#)

Детский сад "НЬЮТОН" г. Челябинска.
Включает в себя следующие структурные подразделения. Ещё

<https://dsnewton.educhel.ru/>

ул. Татищева, 260, Челябинск

Подробная информация

OK

74

Муниципальное автономное дошкольное образовательное учреждение
Детский сад «НЬЮТОН» г. Челябинска

МАДОУ "ДС "Ньютон" г. Челябинска"
Госорганизация • Дошкольное образование

[Подписаться](#)

Лента Темы 332 Фото 762 Видео 45 Участники 7 Ещё

О группе

Детский сад "НЬЮТОН" г. Челябинска.
Включает в себя следующие структурные подразделения
ДС "Пчелка" - основное отделение

Всё Увлечения

МАДОУ "ДС "Ньютон" г. Челябинска"
3 янв

«Детский сад "НЬЮТОН" г. Челябинска» д. 260
Сведения об образовательной организации [+7\(351\)214-98-92 dsnewton@mail.ru](mailto:dsnewton@mail.ru)

О нас Деятельность Коллектив Условия Финансирование Документы Контакты

Не можете записать ребёнка в сад? Хотите рассказать о воспитателях? Знаете, как улучшить питание и занятия?

[Написать сообщение](#)

госслужба
Решаем вместе






Программно-методическое обеспечение



Социально-коммуникативное развитие

Познавательное развитие

Речевое развитие



Художественно-эстетическое развитие

Физическое развитие





Создание РППТС для детей раннего возраста























Результативность (эффективность) работы МАДОУ с детьми раннего возраста



Добрый вечер, сегодня посетили с дочками самый душевный и Новогодний мастер-класс по росписи пряничного домика!!!! Ольга Александровна, спасибо Вам за новогоднее настроение и вкуснейшие прянички! Дочки в восторге :)



← 1 22:09

24 февр.

Н

Наталья

Добрый вечер, сегодня были на мастер класс в ОСП Малинка , "Школа мяча". Было очень здорово и познавательно. Узнали очень много информации о пользе МЯЧА. Выполняли различные задания. Было все здорово, спасибо огромное организатором !!! Ждём следующий мастер класс ❤️.



18:49

АВ



Наталья Березняк

Благодарю организаторов за уютное и доброе мероприятие по изготовлению своими руками Снежного ангела, нам с дочкой очень понравилось 😊



18:46

13 декабря

Венера

Добрый день!
Мы с дочкой тоже посетили этот мастер-класс по изготовлению ангела без иголки, только с помощью ткани, веревки и узелков. Это было удивительно интересно!

Мастер-класс провела замечательный воспитатель Евгения Петровна, и дети с удовольствием создавали свои уникальные фигурки. Все ангелы получились красивыми и естественными.

На занятии царил атмосфера вдохновения, где каждый погружался в творческий процесс, полностью отдаваясь своему делу. Большое спасибо за вдохновение и креативный подход! Ждём новых

В



ДЕТИ

Высокий уровень лёгкой адаптации - более 90% детей

Положительная динамика развития - 85% детей

РОДИТЕЛИ

Высокий уровень удовлетворённости качеством предоставляемых услуг

Высокий уровень доверия

ПЕДАГОГИ

Воспитатели групп раннего возраста закреплены за своими группами на постоянной основе

Формируется база материалов, методик, понимание возрастной специфики





Перспективы деятельности МАДОУ по данному направлению



Повышение
квалификации
педагогических
работников



Расширение
УМК



Увеличение спектра
мероприятий с совместным
участием родителей и
детей раннего возраста в
Клубе для родителей
воспитанников
«КомандаNEW»